

## Comercio Exterior de México crece en 2008

### CONTENIDO

*Comercio Exterior de México crece en 2008*

#### MEXICO

*Balanza Comercial*

*Indicadores económicos y financieros*

#### NEGOCIOS

*Ferias comerciales y exhibiciones en México*

*Noticias del Diario Oficial de México*

*Diario Oficial de la UE*

**E**n 2008, a pesar de la crisis financiera mundial, el comercio exterior y la inversión en México presentaron un desempeño muy positivo.

#### Exportaciones

La exportación de productos en 2008 alcanzó \$291.8 mil millones de dólares, la cantidad más alta registrada, lo que representa una expansión de 7.3% en comparación al año previo.

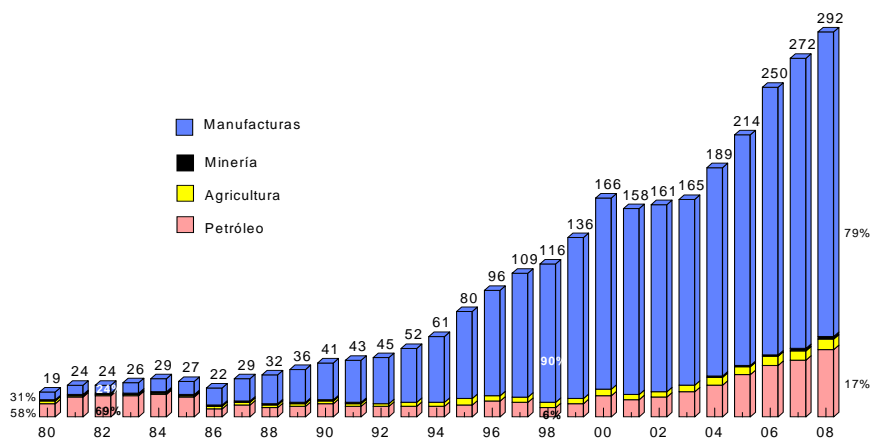
De hecho, el sector exportador se ha convertido en uno de los motores más dinámicos de la economía mexicana. Las exportaciones generan aproximadamente el 30% del Producto Interno Bruto (PIB) de México. Uno de cada seis empleos está vinculado a la actividad exportadora en México.

Antes de la entrada al GATT en 1986, México era un exportador de materias primas, en donde más de dos tercios de las exportaciones de México consistían de productos petroleros. Hoy, la participación de estos productos en la exportación ha caído al 17.3%, los productos agrícolas disminuyeron a 2.9%, mientras que los productos manufacturados ascendieron a 79.1%. La diversificación y un mayor valor agregado de las exportaciones han sido uno de los principales resultados de la liberación comercial.

*(Continúa en la página 2)*

#### México: Exportaciones

Miles de millones de dólares



Fuente: Secretaría de Economía con información del Banco de México



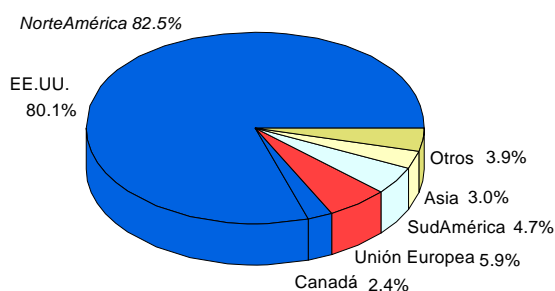
# Comercio Exterior de México crece en 2008

(Viene de la página 1)

En 2008, los sectores exportadores más dinámicos fueron agropecuarios (12.8 %) y minería (11.2 %). El rubro de exportaciones manufactureras creció 5.1%, destacando algunas industrias dentro de este segmento cuyas ventas al exterior crecieron a niveles de dos dígitos, tales como: químico, hierro y acero, minería y metalurgia, equipo eléctrico y electrónico, y productos metálicos de uso doméstico (principalmente refrigeradores).

Aunque las exportaciones mexicanas totales crecieron 7.3% en 2008, las ventas a la Unión Europea (UE) se incrementaron 19.7%, representando una participación del 5.9% de las exportaciones totales. De hecho desde la entrada en vigor del Tratado de Libre Comercio entre la Unión Europea y México (TLCUEM) en 2000, las exportaciones mexicanas hacia la UE aumentaron 215.4%, mientras que las ventas al mundo crecieron en 114% en el mismo período.

## México: Exportaciones en 2008



291.8 mil millones de dólares

Fuente: Secretaría de Economía con información del Banco de México

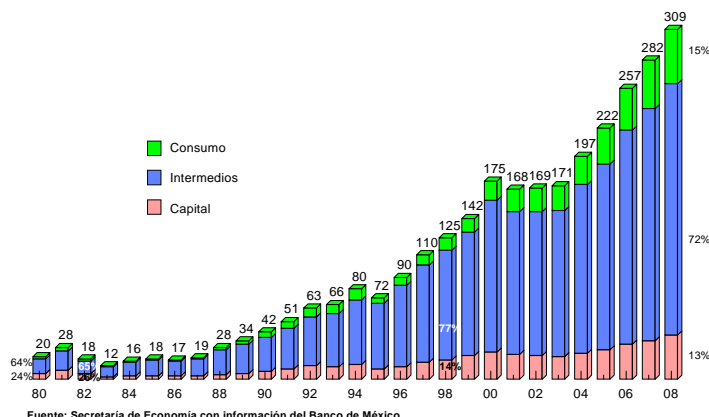
Dentro de los 10 principales mercados de destino de las exportaciones mexicanas, los EE.UU. y la UE son el primer y segundo mercado, respectivamente. Sin embargo, considerando los Estados Miembros de la UE de manera individual, existen tres países de la UE entre los 10 principales destinos: Alemania y España mantuvieron su tercer y cuarto lugar, mientras que Países Bajos avanzó dos lugares (de décimo a octavo).

## Importaciones

El año pasado, las importaciones de productos crecieron 9.5% para alcanzar \$308.6 mil millones de dólares. Los aumentos ocurrieron tanto en bienes de capital (16.4%), como en bienes de consumo (11.4 %) y en bienes intermedios (7.9 %).

## México: Importaciones

Miles de millones de dólares



Fuente: Secretaría de Economía con información del Banco de México

En la actualidad, las importaciones de bienes intermedios representan casi tres cuartas partes de las importaciones totales de México. Lo que se explica en buena medida por la demanda de la industria mexicana de dichos componentes para integrarlos a los productos de exportación alto valor agregado. Por su parte, los bienes de capital contribuyen con el 13% de las importaciones totales.

En 2008, las compras originarias de los EE.UU. representan casi la mitad de las importaciones de México. La UE tiene una participación de 12.7%, el más alto nivel registrado desde la entrada en vigor del Tratado de Libre Comercio entre México y la Unión Europea.

Hubo algunos cambios relevantes en los lugares entre los principales 10 países proveedores de México. Italia reemplazó a Brasil como el octavo proveedor, mientras que Alemania conservó el quinto lugar. Cinco de los 10 principales proveedores fueron de Asia.

### Comercio Total de México durante diciembre (miles de millones de dólares EE.UU.)

Año	2007	2008	%
<b>Total</b>	47.9	39.4	-17.7
<b>Exportaciones</b>	23.4	18.7	-20.1
<b>Exportaciones (excl. Petróleo)</b>	19.2	16.9	-11.9
<b>Importaciones</b>	24.5	20.8	-15.3

Fuente: Banco de México

### Comercio Total de México con la UE y el AELC (millones de dólares EE.UU.)

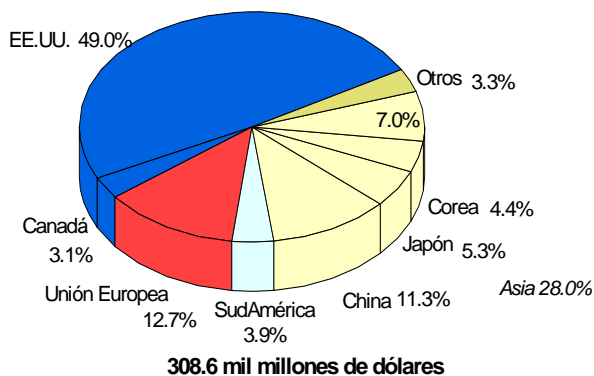
Enero - Diciembre	2007	2008	%
<b>Exportaciones a la UE</b>	14,581.6	17,449.6	19.7
<b>Importaciones de la UE</b>	33,944.7	39,324.5	15.8
<b>Exportaciones al AELC</b>	262.7	643.4	144.9
<b>Importaciones del AELC</b>	1,545.0	1,721.0	11.4

Fuente: Banco de México

# Comercio Exterior de México crece en 2008

## México: Importaciones en 2008

NorteAmérica 52.0%



Fuente: Secretaría de Economía con información del Banco de México

(Viene de la página 2)

Como resultado, en 2008, el déficit comercial de México se ubicó en \$16.8 mil millones de dólares, el cual representa el 1.5% del PIB mexicano.

### Inversión Extranjera Directa (IED)

En 2008, México recibió \$18.6 mil millones de dólares de IED, consolidando a México como uno de los principales receptores de IED entre las economías emergentes del mundo.

Así, la IED acumulada en México entre 1999 y 2008 fue de \$212.1 mil millones de dólares. De este monto, los EE.UU. contribuyeron con el 54.9% del total y la UE aportó el 33.7%.

Sectorialmente, la mayor parte de la IED acumulada en México se ha orientado a la industria manufacturera (44.2%) y a los servicios financieros (25.7%).

### Conclusiones

La evolución del comercio exterior y la inversión en México pone de manifiesto su creciente importancia como una plataforma excepcional para la producción a escala mundial, sobre todo en el contexto de la actual crisis económica global.

De hecho, el país sigue mejorando su ventaja competitiva, atrayendo a más empresas líderes a nivel mundial en sectores que poseen la tecnología más sofisticada. Entre otros aspectos, México ofrece una creciente infraestructura y una oferta laboral talentosa que permiten ofrecer las mejores condiciones para establecer nuevas empresas y consolidar el crecimiento de la industria en México. Además, México sigue ofreciendo múltiples incentivos en favor de la inversión y la actividad exportadora.

Los avances en el posicionamiento de México en el mercado mundial es el resultado de la eficiencia en su producción manufacturera, de su mano de obra altamente calificada y de sus altos estándares de calidad. Todo esto está motivando a una nueva ola de inversionistas a escoger a México como la mejor ubicación para integrarse a los procesos de producción mundial.

## Ferias y Exhibiciones en México

### EXPO DESARROLLO INMOBILIARIO 2009

Marzo 24 - 25

Centro Banamex, Ciudad de México

Construcción y desarrollo inmobiliario

**Coordinador del evento:**

Asociación de Desarrollo Inmobiliario

**Tel.:** (52) 55 5340.3196

**Fax.:** (52) 55 5540.3046

**E-mail:** sjuarez@prodigy.net.mx

**Página Web:**

<http://www.adi.org.mx>

### EXPO ANTAD 2009

Marzo 11 - 13

Guadalajara, Jalisco

Expo Guadalajara

**Coordinador de evento:**

ANTAD

**Tel.:** (52) 33 3121.4577

**Fax.:** (52) 33 3121.5437

**E-mail:** [antad.gdl@nonotza.com.mx](mailto:antad.gdl@nonotza.com.mx)

**Página Web:** <http://www.antad.org.mx>

### Indicadores Económicos de México

**Tasa de Inflación:** 0.23% (enero, 2009); 6.28% (anual)

**Producción Industrial:** -6.7% (diciembre 2008 / diciembre 2007)  
 manufacturera: -6.6%; construcción: -7.1%, minería: -6.7%

**Índice General de la Actividad Económica:**

-2.65 % (noviembre 2008 / noviembre 2007)

**índice de Confianza del Consumidor:** 81.9 puntos (enero 2009)

-20.8 puntos porcentuales (enero 2009 / enero 2008)

**Desocupación abierta (TDA):** 4.32% (diciembre 2008) Fuente: INEGI

### Indicadores Financieros de México

**Tipo de cambio:** 14.81 peso/dólar (20-febrero-2009)

**Reservas internacionales:**

\$80,933 millones dólares (20 - febrero -2009)

**Bolsa Mexicana de Valores (Índice IPC):**

18,324 (20 - febrero - 2009)

**Tasa CETES a 28 días:** 7.0 (17 - febrero - 2009)

Fuente: Banco de México

## Diario Oficial de México

- **05/01/2009** Tercera Resolución de Modificaciones a las Reglas de Carácter General en Materia de Comercio Exterior para 2008.
- **06/01/2009** Anexos 1, 10, 13, 19, 21, 22 y 27 de la Segunda Resolución de Modificaciones a las Reglas de Carácter General en Materia de Comercio Exterior para 2008, publicada el 29 de diciembre de 2008.
- **07/01/2009** Decreto por el que se aprueba el Acuerdo de Cooperación Económica entre el Gobierno de los Estados Unidos Mexicanos y el Gobierno de la República de Hungría, firmado en la Ciudad de México el 22 de octubre de 2007.
- **07/01/2009** Decreto por el que se aprueba el Acuerdo entre los Estados Unidos Mexicanos y la República Eslovaca para la Promoción y Protección de las Inversiones, firmado en la Ciudad de México el 26 de octubre de 2007.
- **22/01/2009** Acuerdo mediante el cual se prohíbe la exportación o la importación de diversas mercancías a los países, entidades y personas que se indican.
- **23/01/2009** Acuerdo que modifica el similar que establece la clasificación y codificación de mercancías y productos cuya importación, exportación, internación o salida está sujeta a regulación sanitaria por parte de la Secretaría de Salud.
- **27/01/2009** Decreto que reforma el Reglamento Interior de la Secretaría de Economía

## Diario Oficial de la UE

- **05/01/2009 L1** Reglamento (CE) n° 1/2009 del Consejo, de 18 de diciembre de 2008, que modifica el Reglamento (CE) n° 1255/96 por el que se suspenden temporalmente los derechos autónomos del arancel aduanero común sobre algunos productos industriales, agrícolas y de la pesca.
- **10/01/2009 L6** Reglamento (CE) n° 15/2009 del Consejo, de 8 de enero de 2009, que modifica el Reglamento (CE) n° 367/2006, por el que se establece un derecho compensatorio definitivo sobre las importaciones de película de politereftalato de etileno (PET) originaria de la India y el Reglamento (CE) n° 1292/2007, por el que se impone un derecho antidumping definitivo a las importaciones de películas de tereftalato de polietileno (PET) originarias de la India.
- **21/01/2009 L16** Reglamento (CE) n° 42/2009 de la Comisión, de 20 de enero de 2009, que modifica el Reglamento (CE) n° 555/2008 por el que se establecen normas de desarrollo del Reglamento (CE) n° 479/2008 del Consejo, por el que se establece la organización común del mercado vitivinícola, en lo relativo a los programas de apoyo, el comercio con terceros países, el potencial productivo y los controles en el sector vitivinícola.
- **23/01/2009 L19** Reglamento (CE) n° 57/2009 de la Comisión, de 22 de enero de 2009, por el que se fijan las restituciones por exportación en el sector de la leche y de los productos lácteos.
- **23/01/2009 L19** Reglamento (CE) n° 58/2009 de la Comisión, de 22 de enero de 2009, por el que se fija la restitución máxima por exportación de mantequilla en el marco de la licitación permanente prevista en el Reglamento (CE) n° 619/2008.
- **30/01/2009 L28** Decisión del Consejo, de 28 de noviembre de 2008, relativa a la celebración del Acuerdo entre la Comunidad Europea y Australia sobre el comercio del vino.
- **31/01/2009 L29** Reglamento (CE) n° 91/2009 del Consejo, de 26 de enero de 2009, por el que se impone un derecho antidumping definitivo sobre las importaciones de determinados elementos de fijación de hierro o acero originarios de la República Popular China.

**LAZOS COMERCIALES** es una publicación mensual que realiza la Misión de México ante la UE, Oficina de Representación de la Secretaría de Economía. Av. Franklin Roosevelt 94, 1050, Bruselas, Bélgica.

Para obtener información más específica o mayor información sobre esta publicación, favor de comunicarse vía correo electrónico:

**info@economia-bruselas.be**, por fax: 32 (02) 644 04 45, o visite nuestra página de Internet en: <http://www.economia-bruselas.gob.mx>